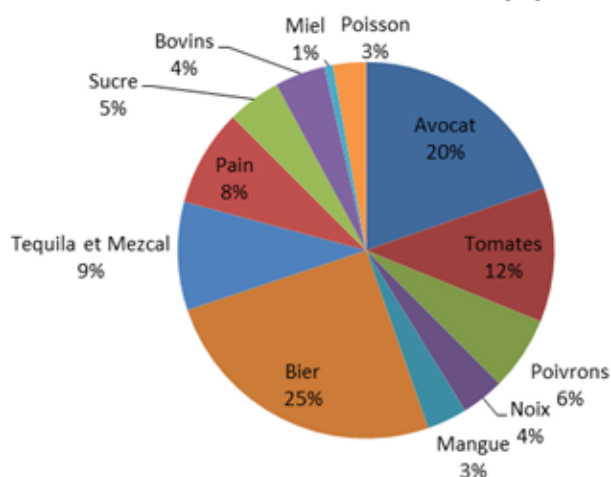


# SECTEUR AGROALIMENTAIRE

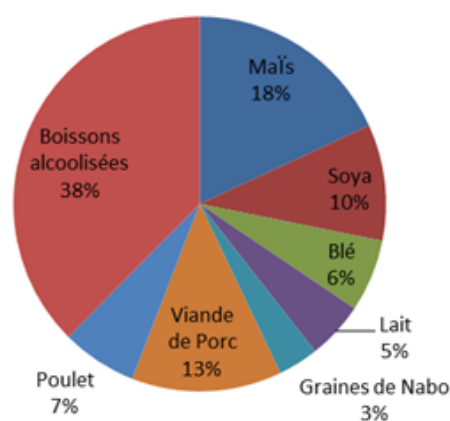
L'industrie agroalimentaire mexicaine a considérablement augmenté ces dernières années, principalement grâce à sa productivité et à la disponibilité de **matières premières**, à un contexte macro-économique solide, à la compétitivité pour attirer des investissements étrangers et à la capacité du pays à être une plateforme d'exportation **vers plus de 40 pays** avec lesquels il a des accords commerciaux. Depuis l'accord de libre-échange entre le Mexique et l'UE, **90% des produits agro-industriels sont libres de droits de douane**, représentant ainsi une grande opportunité pour les importations et exportations. En 2017, le Mexique a **exporté pour 32,583 millions USD** de produits agroalimentaires, **171 mille euros étaient destinés à la France**. Cette dernière se positionnant au 5ème rang des pays destinataires.

Principales Données	MEXIQUE	FRANCE
<b>Superficie</b> (km <sup>2</sup> )	1 972 547	643 801
<b>Population</b> (millions)	129,2	67,12
<b>Indice de développement humain</b>	0,756 74e rang mondial	0,897 23e rang mondial
<b>PIB</b> (billions USD)	1,15	2,58
<b>Balance commerciale</b> (milliards USD)	- 20,8	- 62,3
<b>Balance commerciale agroalimentaire</b> (millions USD)	Importations 27 172 Exportations 32 583	Importations 58 791 Exportations 69 580
<b>Exportations agricoles</b> (millions d'euros)	Mexique > France : 171	France > Mexique : 125

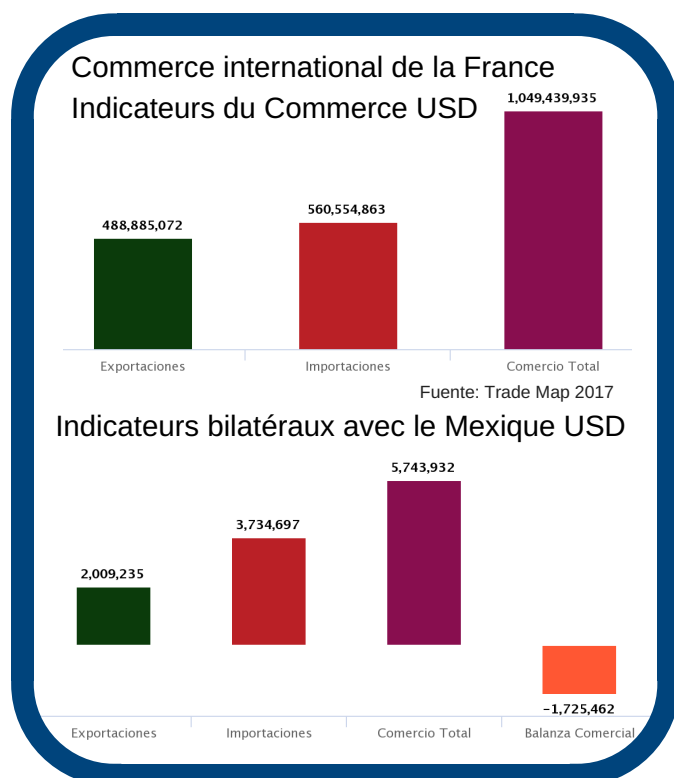
**Principaux Produits Exportés du Mexique  
Janvier-Novembre 2017 (%)**



**Principaux Produits Importés au Mexique  
Janvier-Novembre 2017 (%)**



## Entreprises du secteur



## Chiffres Clés

- **12,3%** de croissance de la production agroalimentaire en 2017
- **32 milliards de dollars** de production agroalimentaire en 2017
- **7.9% du PIB**
- **5%** taux de croissance annuelle prévu pour 2018 (estimation)
- **12 437 millions USD** d'exportations du 1er semestre 2018
- Balance Commerciale Agroalimentaire Mexicaine **excédentaire**
- **1 500 millions USD** d'exportations agroalimentaires du Mexique vers l'UE
- **3ème producteur** d'aliments transformés en Amérique
- **1er exportateur** de sauces en Amérique latine
- **1er exportateur** de bière au monde, en 2016 le pays a exporté en moyenne 6 088 litres de bière par minute

## Perspectives

- 35 000 millions USD d'exportations agroalimentaires.
- 2018 : Solde agricole et agro-industriel: excédent de 2 931 MDD
- La tequila est la 4ème boisson alcoolisée la plus exportée au monde.
- Balance des produits de la pêche : au premier trimestre de 2018, un excédent de 58 MDD est présenté, un solde plus élevé dans 57,4% par rapport à celui rapporté dans la même période de 2017
- Bilan des biens agro-industriels : De janvier à mars 2018, un excédent de 611 MDD est enregistré
- Solde des produits agricoles: au premier trimestre de 2018, l'excédent était de 2 391 MDD

## Associations et expos

### ASSOCIATIONS

#### ■ CANAINCA :

Cámara Nacional de la Industria de Conservas Alimenticias  
[www.canainca.org.mx](http://www.canainca.org.mx)

### EXPOS

#### ■ Expo Antad & Alimentaria :

Guadalajara - Mexico - 5 au 7 mars 2019  
<http://www.alimentaria-mexico.com/>

#### ■ FoodTech Summit Expo :

CDMX - 25 et 26 septembre 2019  
<http://foodtechnologysummit.com/>

#### ■ Expo Agroalimentaria :

Guanajuato - Novembre 2019  
<https://www.expoagrogto.com/>