

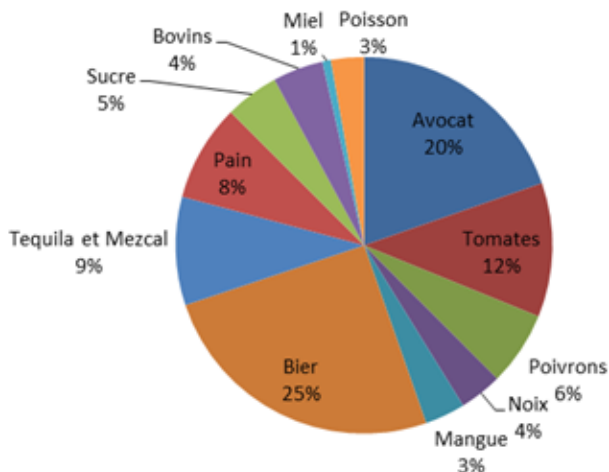
SECTEUR AGROALIMENTAIRE

L'industrie agroalimentaire mexicaine a considérablement augmenté ces dernières années, principalement grâce à sa productivité et à sa disponibilité en **matières premières**, à un contexte macro-économique solide, à la compétitivité pour attirer des investissements étrangers et à la capacité du pays à être une plateforme d'exportation **vers plus de 40 pays** avec lesquels il a des accords commerciaux.

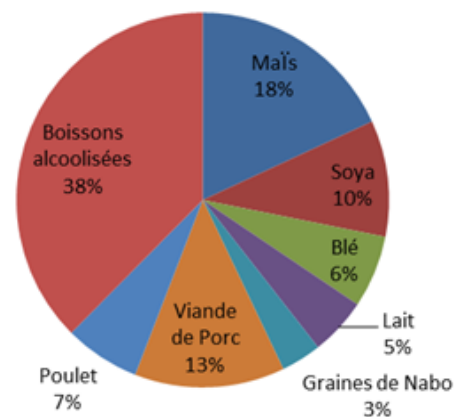
Depuis l'accord de libre-échange entre le Mexique et l'UE, **90% des produits agro-industriels sont libres de droits de douane**, représentant ainsi une grande opportunité pour les importations et exportations. En 2017, le Mexique **a exporté pour 32,583 millions USD** de produits agroalimentaires, **171 mille euros étaient destinés à la France**. Cette dernière se positionnant au 5ème rang des pays destinataires.

Principales Données	MEXIQUE	FRANCE
Superficie (km ²)	1 972 547	643 801
Population (millions)	129,2	67,12
Indice de développement humain	0,756 74e rang mondial	0,897 23e rang mondial
PIB (billions USD)	1,15	2,58
Balance commerciale (milliards USD)	- 20,8	- 62,3
Balance commerciale agroalimentaire (millions USD)	Importations 27 172 Exportations 32 583	Importations 58 791 Exportations 69 580
Exportations agricoles (millions d'euros)	Mexique > France : 171	France > Mexique : 125

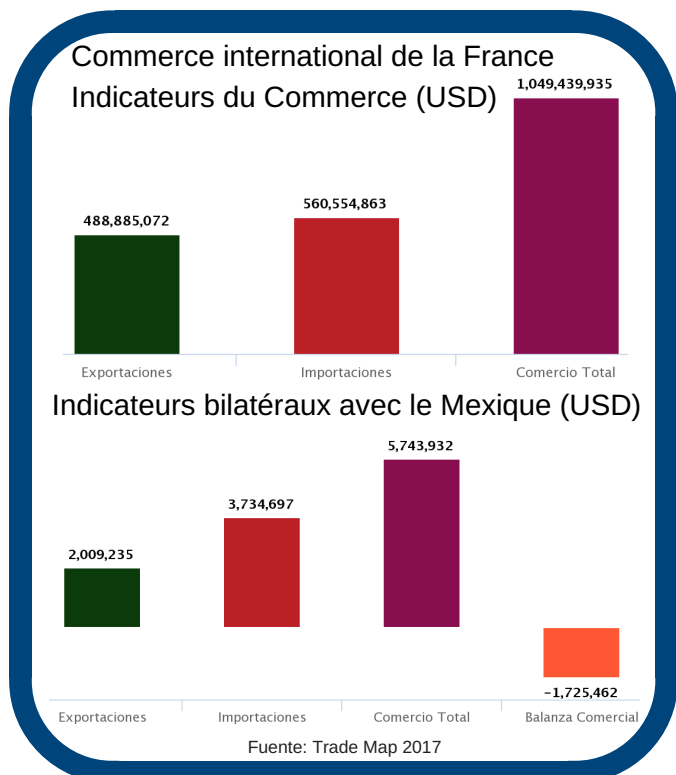
**Principaux Produits Exportés du Mexique
Janvier-Novembre 2017 (%)**



**Principaux Produits Importés au Mexique
Janvier-Novembre 2017 (%)**



Entreprises du secteur



Chiffres Clés

- **12,3%** de croissance de la production agroalimentaire en 2017
- **32 milliards de dollars** de production agroalimentaire en 2017
- **7.9% du PIB**
- **5%** taux de croissance annuelle prévu pour 2018 (estimation)
- **12 437 millions USD** d'exportations du 1er semestre 2018
- Balance Commerciale Agroalimentaire Mexicaine **excédentaire**
- **1 500 millions USD** d'exportations agroalimentaires du Mexique vers l'UE
- **3ème producteur** d'aliments transformés en Amérique
- **1er exportateur** de sauces en Amérique latine
- **1er exportateur** de bière au monde, en 2016 le pays a exporté en moyenne 6 088 litres de bière par minute

Perspectives

- **35 000 millions USD** d'exportations agroalimentaires.
- 2018 : Solde agricole et agro-industriel > **excédent de 2 931 MDD**
- La tequila est la **4ème boisson** alcoolisée la plus exportée au monde
- Balance des produits de la pêche : au premier trimestre de 2018 > **excédent de 58 MDD**, un solde plus élevé de **57,4%** par rapport au solde de la même période de 2017
- Bilan des biens agro-industriels : de janvier à mars 2018, un **excédent de 611 MDD** est enregistré
- Solde des produits agricoles : au premier trimestre de 2018, l'**excédent** était de **2 391 MDD**

Associations et expos

ASSOCIATIONS

■ CANAINCA :

Cámara Nacional de la Industria de Conservas Alimenticias
www.canainca.org.mx

EXPOS

■ Expo Antad & Alimentaria :

Guadalajara - Mexico - 5 au 7 mars 2019
<http://www.alimentaria-mexico.com/>

■ FoodTech Summit Expo :

CDMX - 25 et 26 septembre 2019
<http://foodtechnologysummit.com/>

■ Expo Agroalimentaria :

Guanajuato - Novembre 2019
<https://www.expoagrogto.com/>